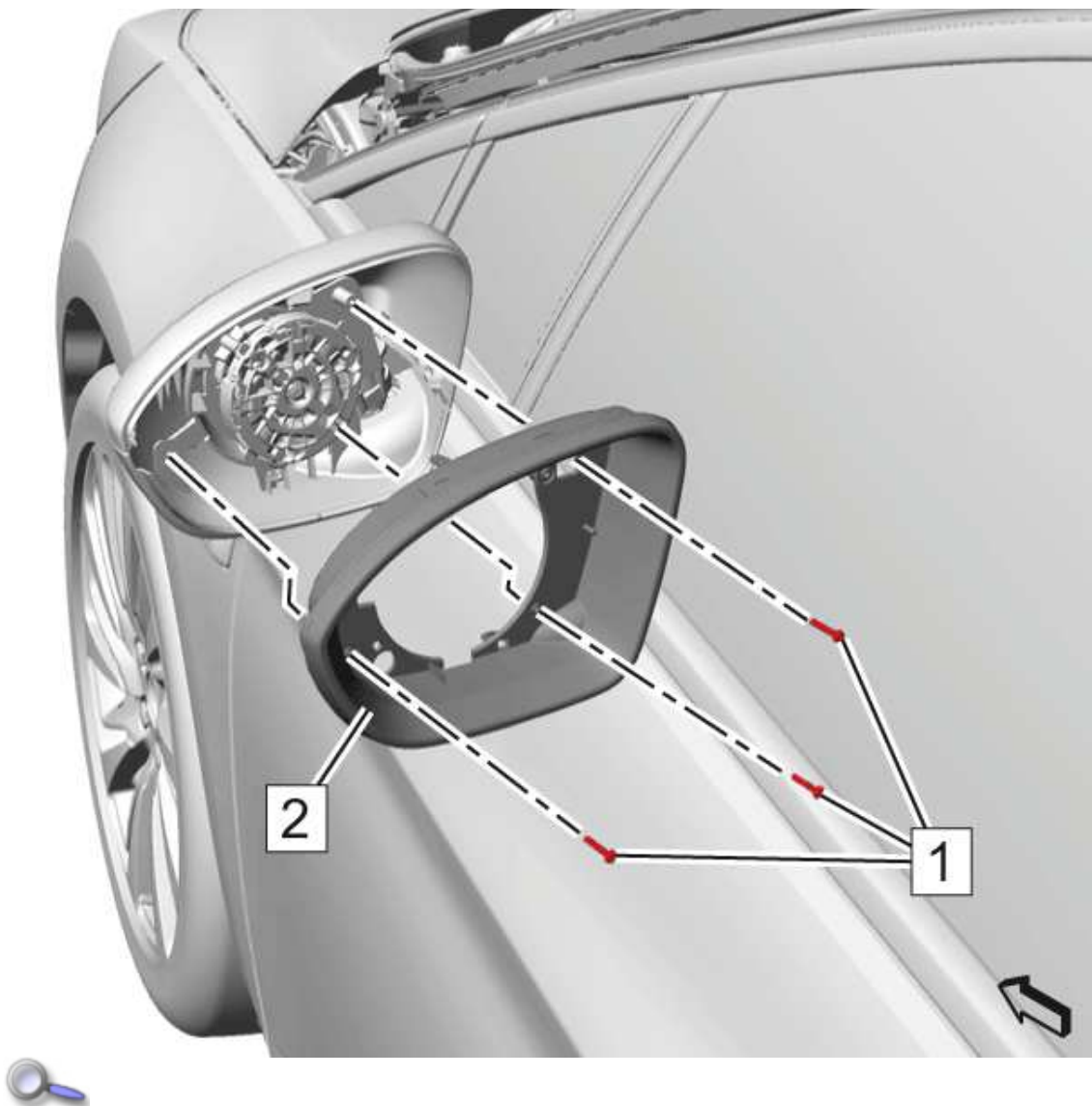


Gehäuse Außenspiegel ersetzen

Ausbauverfahren

1. Glas Außenspiegel » Entfernen — [Spiegelglas Außenspiegel ersetzen](#)




2. Die 3 Schrauben Rahmen Außenspiegel (1) entfernen.
3. Den Rahmen Außenspiegel (2) entfernen.

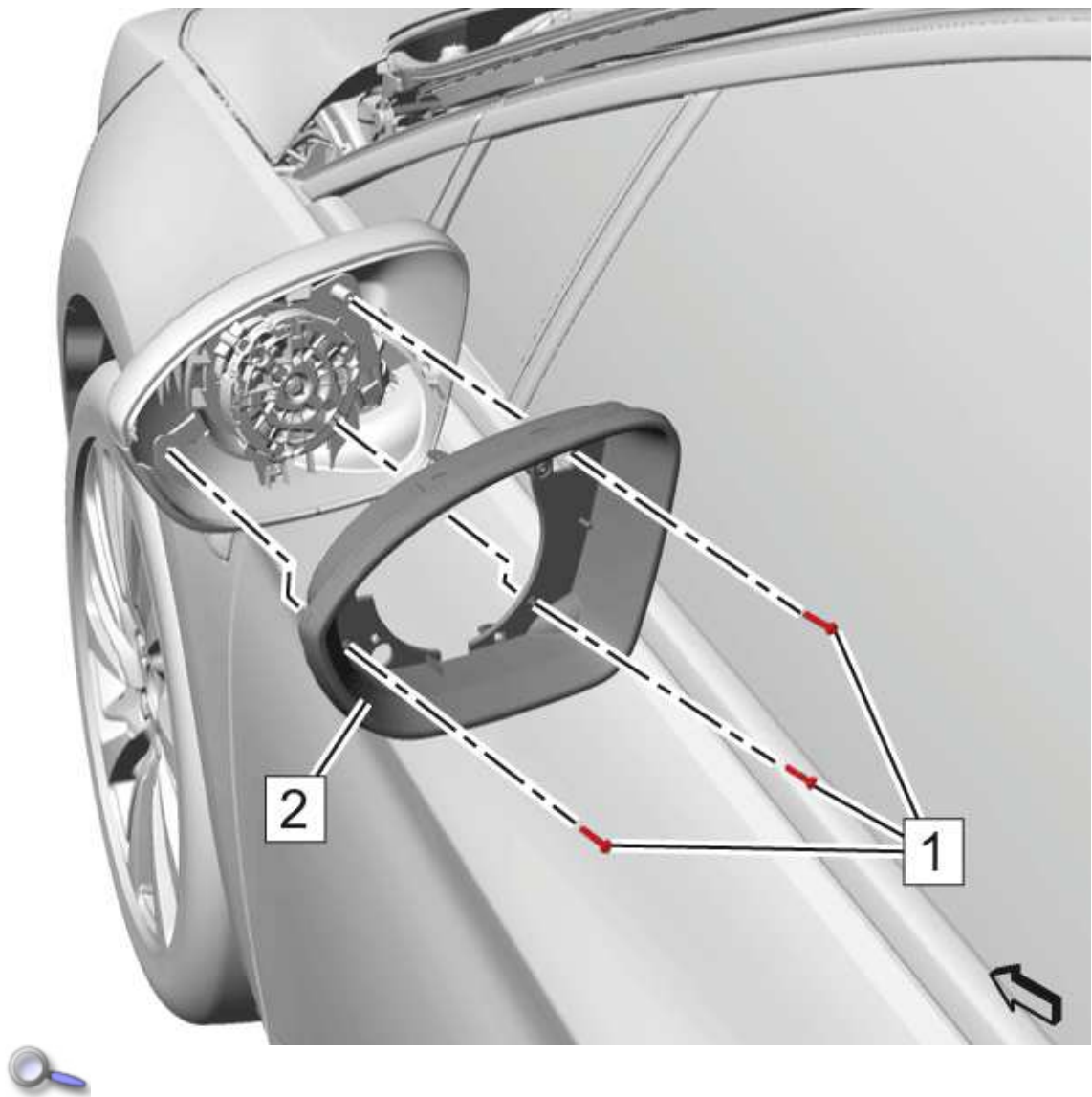


4. Außenrückblickspiegelgehäuse entfernen (1)
5. Die Rastnase entriegeln.

Einbauverfahren



1. Das Gehäuse Außenspiegel (1) anbauen.



Achtung : Befestigungselement Wichtiger Hinweis

2. Den Rahmen Außenspiegel (2) anbauen.
3. Die 3 Schrauben (1) Rahmen Außenspiegel mit **1,5 N·m (13 lb in)** festziehen
4. Glas Außenspiegel » Einbauen — Spiegelglas Außenspiegel ersetzen

© 2010 ADAM OPEL AG. Alle Rechte vorbehalten. Die Vervielfältigung, Verbreitung oder Veränderung ist nicht gestattet.